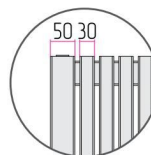


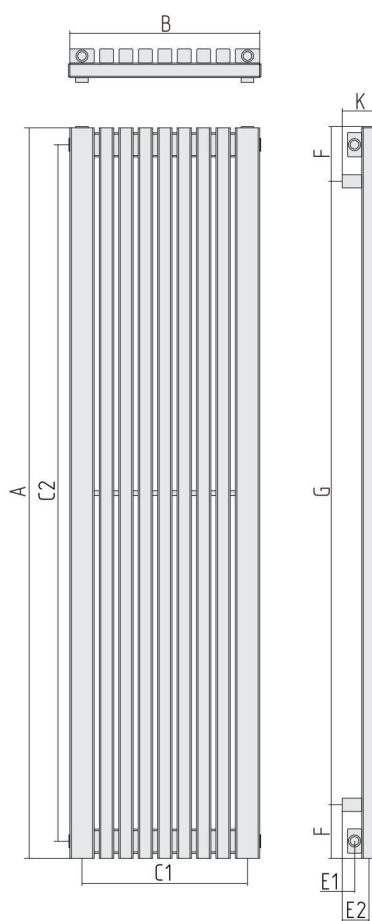
Kod	Wydajność cieplna 55/45/20°C (W)	Wydajność cieplna 75/65/20°C (W)	Waga wyrobu wraz z kompletacją i opakowaniem (kg)
CR15039**	268	545	17,7



Oznaczenie punktów podłączenia do instalacji:




UWAGA!
Przy montażu pionowym konieczność
zastosowania rozdzielacza przepływu, patrz
Instrukcja montażu.



Kod	A	B	C1	C2	E1	E2	F	G	K
CR15039**	1500	390	340	1430	25-50	55-80	110	1280	70-95

Gama kolorów



**B
Stal szcztokowana