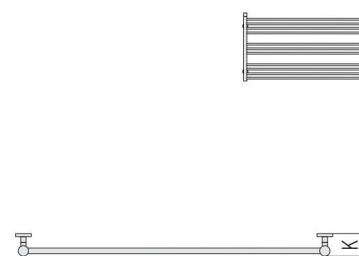
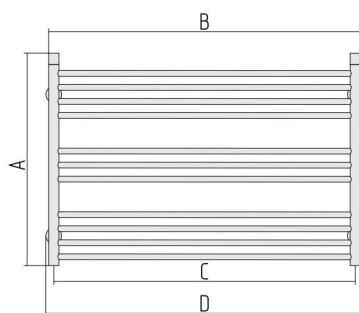
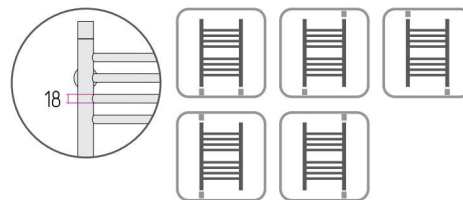


Kod	Wydajność cieplna 55/45/20°C (W)	Wydajność cieplna 75/65/20°C (W)	Waga wyrobu wraz z kompletacją i opakowaniem (kg)	Wewnętrzna objętość wyrobu (dm ³)
**221	272	574	12,30	2,51



Oznaczenie punktów podłączenia do instalacji:



Kod	A	B	C	D	E	F	G	X	P	K
**221	638	1132	1100	1150	54-70	89	422	125	32	69-85

Gama kolorów



50XXX
Naturalny