

Kod	Wydajność cieplna 55/45/20°C (W)	Wydajność cieplna 75/65/20°C (W)	Waga wyrobu wraz z komplecją i opakowaniem (kg)	Zalecana moc grzałki (W)
AP7550**	113	218	6,6	300
AP12050**	167	321	9,8	300

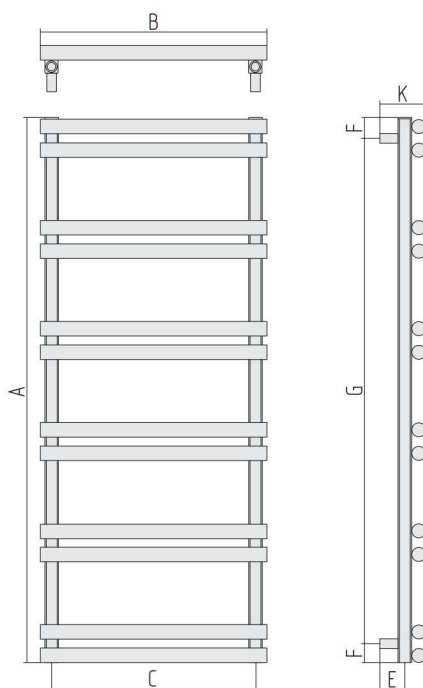
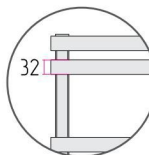


Wodny



Elektryczny


Oznaczenie punktów podłączenia do instalacji:



UWAGA!

Grzałkę elektryczną montować wyłącznie w dolnym otworze kolektora.

Grzejnik eksploatować wyłącznie w położeniu pionowym - grzałką w dół.




Kod	A	B	C	E	F	G	K
AP7550**	750	500	450	55-80	42	666	102-127
AP12050**	1200	500	450	55-80	42	1115	102-127

Gama kolorów




**P
Stal polerowana



**B
Stal szorstkowana



**PG
Złoty



**BG
Złoto szorstkowane